

č.j. HSCB-143/PRE-Ši-2003

HASIČSKÝ ZÁCHRANNÝ SBOR Jihočeského kraje



ROZBOR POŽÁRNOSTI
a přehled o událostech

JIHOČESKÝ KRAJ

rok: **2002**

Zpracoval:

kpt. Šimeček Pavel
vedoucí oddělení ZPP
HZS Jihočeského kraje

Hasičský záchranný sbor Jihočeského kraje

R O Z B O R

požárnosti a přehled o událostech v Jihočeském kraji rok 2002

Za období od 1.1.2002 do 31.12.2002 bylo na Hasičský záchranný sbor Jihočeského kraje nahlášeno celkem **1113 požárů**, které způsobily přímou hmotnou škodu ve výši **39 592.000,- Kč**. Průměrně každých 8 hodin vznikl jeden požár. Nejčastější příčinou vzniku požáru byly technické závady (**205 požárů**). Při těchto požárech byla způsobena přímá škoda ve výši **12 651.600,- Kč**. Tyto požáry představují **18,42%** z celkového počtu požárů. V důsledku požárů došlo ke zranění 8 osob, nikdo nebyl při požárech usmrcen. Další nejčastější příčinou vzniku požáru bylo nedbalostní jednání osob (**193 požárů**). Při těchto požárech byla způsobena přímá škoda ve výši **5 758.200,- Kč** a představují **17,34%** z celkového počtu požárů. Při požárech došlo k usmrcení 3 osob a 22 osob bylo zraněno. Nejvíce požárů bylo evidováno v okrese České Budějovice – **326** , nejméně požárů bylo evidováno v okrese Prachatice – **74**.

Veškerými údaji o škodách v tomto rozboru, jsou vyjádřeny pouze škody přímé na zničeném a poškozeném majetku. Nejsou zde zahrnuty škody způsobené nucenými odstávkami výrobních zařízení ani náklady vynaložené na opravu poškozených zařízení , objektů a náklady spojené s obnovou požárem zničených hodnot.

Při požárech v roce v 2002 bylo usmrceno **14 osob** , zraněno bylo celkem **67 osob** , z toho **6** příslušníků Hasičského záchranného sboru.

Včasnými a účinnými zásahy jednotek požární ochrany a občanů při požárech byly na majetku uchráněny hodnoty , odhadem v celkové výši **274 426.000,- Kč**. Hodnoty uchráněné při technických zásazích , zejména při únicích ropných a jiných chemických produktů jsou značné a nejsou z důvodu obtížného vyčíslení ve výše uvedeném informativním údaji zahrnuty.

Při zásazích jednotek požární ochrany (jedná se i o technické zásahy) , bylo bezprostředně zachráněno celkem **1169** osob a celkem **3509** osob bylo evakuováno.

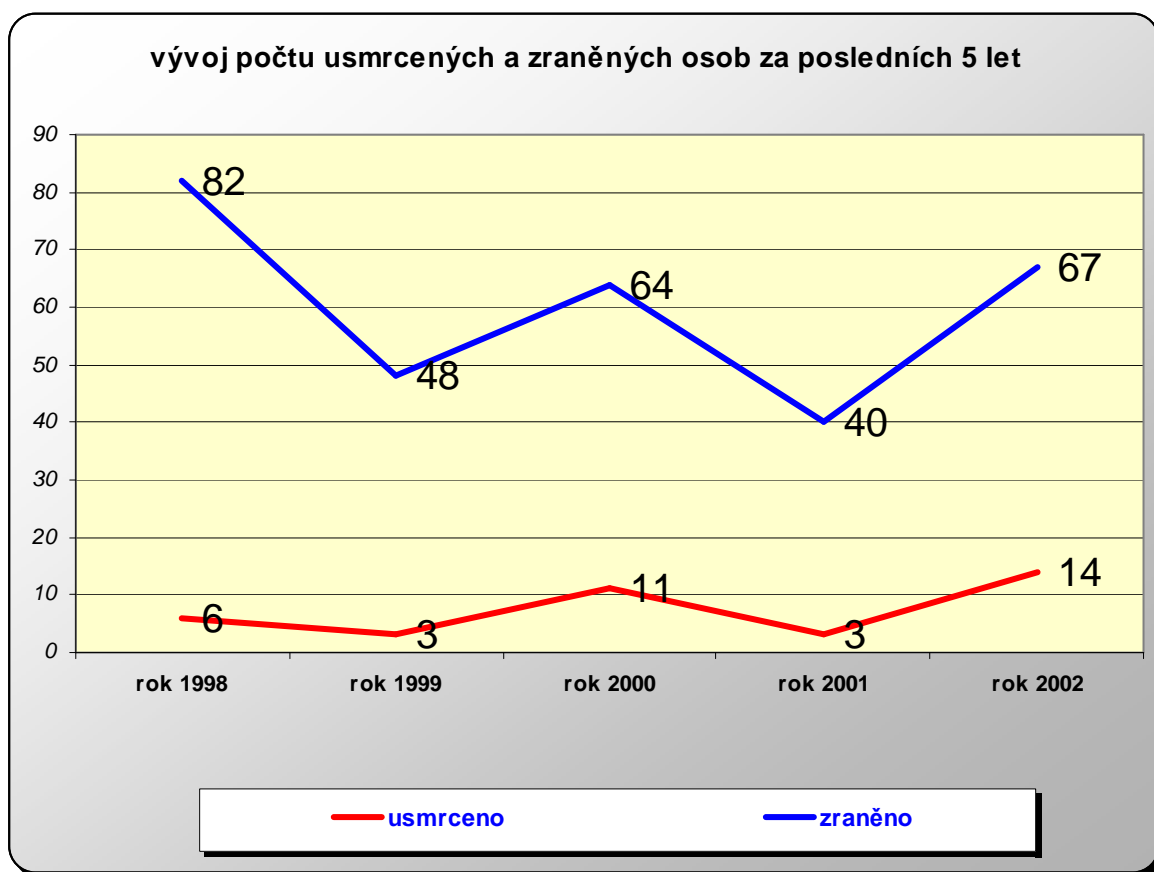
Porovnání základních údajů o požárech s rokem 2001

rok	2001	2002	rozdíl
Počet požárů	987	1113	+126
Vzniklá škoda	49 023.000,- Kč	39 592.000,- Kč	- 9 431.000,- Kč
Uchráněné hodnoty	356 263.000,- Kč	274 426.000,- Kč	- 81 837.000,- Kč
Usmrceno	3	14	+11
Zraněno	40	67	+27
Počet požárů se škodou nad 250.000,- Kč	35	30	-5

Požáry v rámci Jihočeského kraje, které ovlivnily výši vzniklých škod

- 17.1. Požár v objektu administrativní budovy Policie ČR v Č.Budějovicích, Plavské ulici.
Vzniklá škoda – 1 000.000,- Kč, U.H. - 4 000.000,- Kč.
Požár je v šetření orgánů Policie ČR.
- 22.1. Požár v objektu plynové kotelny v Netolicích, ulici. 9.května. (okres Prachatice)
Vzniklá škoda – 500.000,- Kč, U.H. – 1 500.000,- Kč.
Příčinou vzniku požáru byla technická závada na elektroinstalaci plynového agregátu.
- 2.2. Požár bytové jednotky panelového domu ve Vodňanech, sídlišti Škorna. (okres Strakonice)
Vzniklá škoda – 700.000,- Kč, U.H. – 10 000.000,- Kč.
Příčinou vzniku požáru byla technická závada na rychlovarné konvici.
- 19.2. Požár osobního vozidla tovární značky Mercedes Benz, na silnici u obce Čkyně.
(okres Prachatice)
Vzniklá škoda – 500.000,- Kč, U.H. – 700.000,- Kč.
Příčinou vzniku požáru byla technická závada na elektroinstalaci vozidla.
- 11.3. Požár v objektu prodejny v Českých Budějovicích, Novohradské ulici.
Vzniklá škoda – 2 187.000,- Kč, U.H. - 2 000.000,- Kč.
Příčinou vzniku požáru bylo jeho úmyslné založení.
- 21.3. Požár bytové jednotky panelového domu v Českých Budějovicích, Bezdrevské ulici.
Vzniklá škoda – 1 000.000,- Kč, U.H. – 10 000.000,- Kč.
Příčina vzniku požáru – stanoveny 2 verze.
- 10.4. Požár objektu bývalého mlýna v Trhových Svinech (okres České Budějovice)
Vzniklá škoda – 500.000,- Kč, U.H. – 200.000,- Kč.
Příčina – stanoveny vyšetřovací verze
- 7.6. Požár osobního vozidla tovární značky Mercedes Benz 500SL v obci Studená. (okres Jindřichův Hradec)
Vzniklá škoda – 4 000.000,- Kč, U.H. – 0.
Příčinou vzniku požáru bylo jeho úmyslné založení.
- 13.6. Požár v objektu skladu koberců v obci Chvalšiny, místní části Červený Dvůr. (okres Český Krumlov)
Vzniklá škoda – 720.000,- Kč, U.H. – 4 000.000,- Kč.
Příčinou vzniku požáru byla nedbalost při práci s rozbrušovací pilou.
- 19.8. Požár sušky obilí v Táboře, areálu zemědělského závodu v Čekanicích.
Vzniklá škoda – 850.000,- Kč, U.H. – 2 570.000,- Kč.
Příčinou vzniku požáru bylo nedodržení technologického postupu při sušení řepkového semene.
- 29.9. Požár jako následek dopravní nehody dvou osobních vozidel v Táboře, místní části Měšice.
Vzniklá škoda – 500.000,- Kč, U.H. – 0.

- 1.10. Požár objektu lihovaru v obci Březnice. (okres Tábor)
 Vzniklá škoda – 620.000,- Kč, U.H. – 5 000.000,- Kč,
 Příčinou vzniku požáru byla technická závada korýtkového dopravníku.
- 10.12. Požár objektu hotelu ve Veselí nad Lužnicí, ulici ČSA. (okres Tábor)
 Vzniklá škoda – 1 000.000,- Kč, U.H. – 4 000.000,- Kč.
 Příčinou vzniku požáru byl zazděný trám v komínovém tělese.
- 12.12 Požár sušky obilí typu LSO 1-404.10 , v areálu zemědělského závodu v obci Dynín.
 (okres České Budějovice)
 Vzniklá škoda – 650.000,- Kč, U.H. – 10 000.000,- Kč.
 Příčinou vzniku požáru byla technická závada.
- 22.12. Požár hospodářského stavení v Milevsku, Na Vinicích. (okres Písek)
 Vzniklá škoda – 500.000,- Kč, U.H. – 100.000,- Kč.
 Příčina vzniku požáru je dosud v šetření.

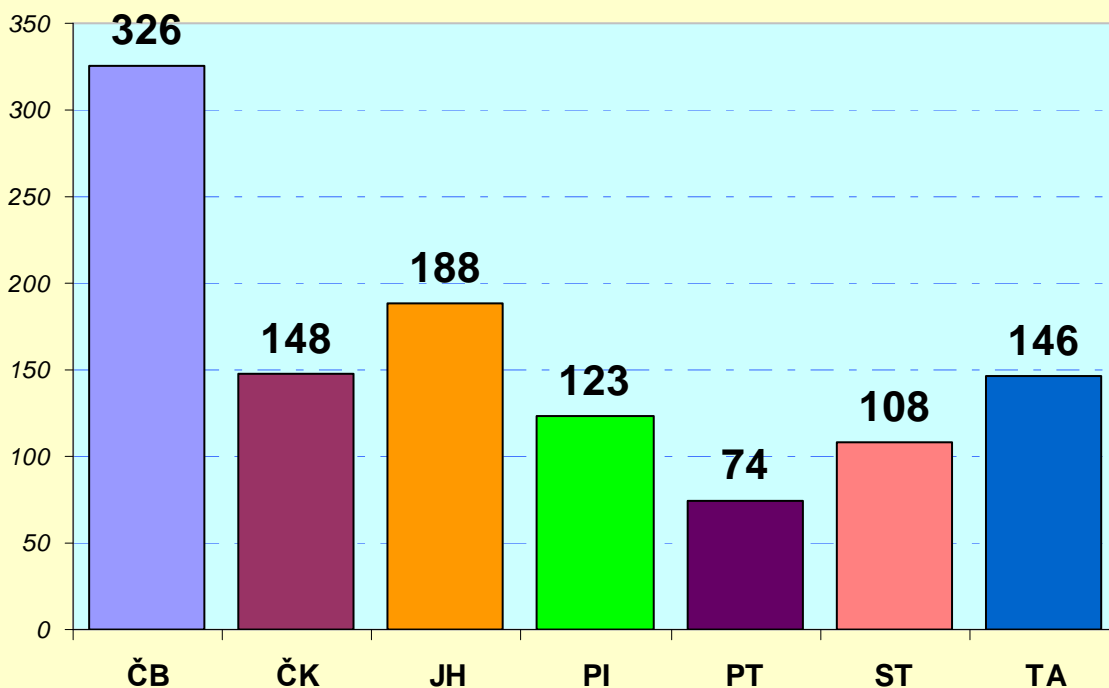


(Nárůst počtu usmrcených osob v roce 2002 je ovlivněn zejména třemi požáry – důsledek dopravních nehod, při nichž došlo k usmrcení osob)

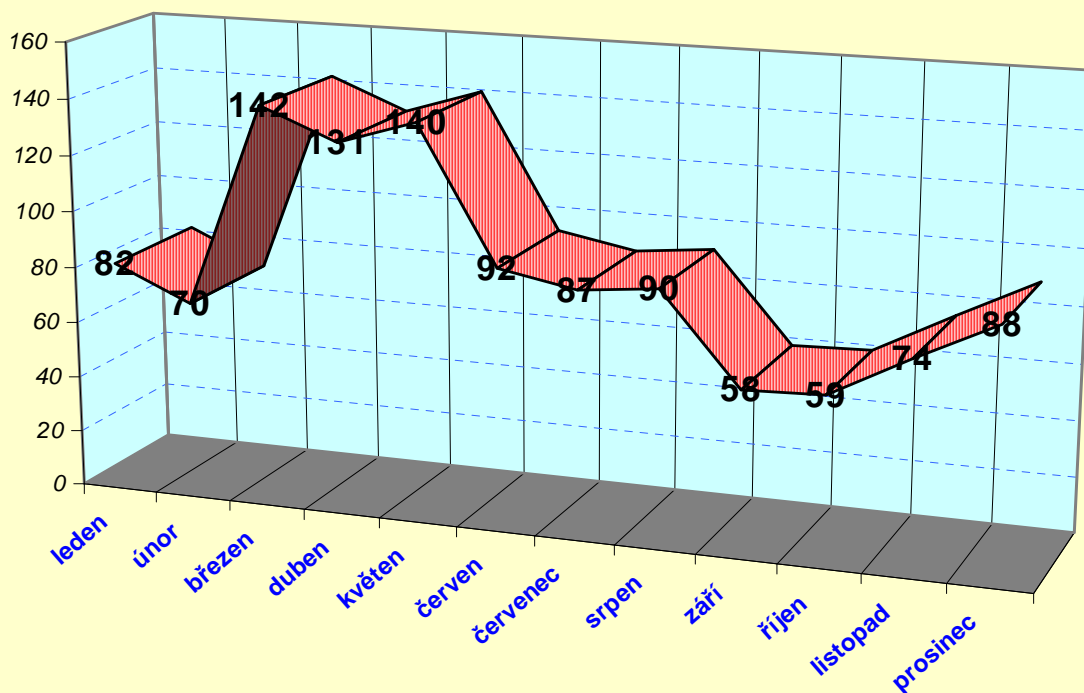
Požáry v rámci Jihočeského kraje s úmrtím osob

- 19.2. Požár jako následek dopravní nehody dvou osobních vozidel, ke které došlo v k.ú. obce Chodeč (okres Český Krumlov).
Vzniklá škoda -50.000,- Kč , U.H. – 0.
Při události došlo k usmrcení 3 osob.
- 21.3. Požár v objektu kotelny u rodinného domu ve Vodňanech, Stožické ulici (okres Strakonice).
Vzniklá škoda – 3.000,- Kč, U.H. - 50.000,- Kč.
Příčina vzniku požáru – nedbalostní jednání (manipulace s hořlavou kapalinou)
Při požáru došlo k usmrcení 1 osoby.
- 21.4. Požár v objektu rodinného domu v Týně nad Vltavou, Nádražní ulici (okres České Budějovice
Vzniklá škoda – 20.000,- Kč, U.H. – 300.000,- Kč.
Příčina vzniku požáru – byla stanoveny 2 verze
Při požáru došlo k usmrcení 1 osoby.
- 3.6. Požár v objektu provozovny (prodejna) v Písku, Mírovém náměstí.
Vzniklá škoda – 100.000,- Kč, U.H. – 3 000.000,- Kč.
Příčina vzniku požáru – byly stanoveny 2 verze.
Při požáru došlo k usmrcení 1 osoby.
- 22.6. Požár jako následek dopravní nehody motocyklu a osobního vozidla, ke které došlo v Sezimově Ústí. (Okres Tábor)
Vzniklá škoda – 180.000,- Kč , U.H.- 30.000,- Kč.
Při události došlo k usmrcení 2 osob.
- 29.9. Požár jako následek dopravní nehody dvou osobních vozidel, ke které došlo v Táboře na obchvatu silnice E55.
Vzniklá škoda – 500.000,- Kč, U.H. – 0.
Při požáru došlo k usmrcení 2 osob.
- 10.11. Požár v objektu rodinného domu ve Veselí nad Lužnicí, ulici Fr.Líbala.Vzniklá škoda – 50.000,- Kč, U.H. – 3 000.000,- Kč.
Příčina vzniku požáru – kouření.
Při požáru došlo k usmrcení majitelky domu.
- 24.11. Požár v objektu rodinného domu v obci Branná (okres Jindřichův Hradec).
Vzniklá škoda – 200.000,-Kč, U.H. – 1 000.000,- Kč.
Příčinou vzniku požáru bylo vznícení hořl.materiálu v blízkosti topidla.
Při požáru došlo k usmrcení 2 osob.
- 15.12. Požár v bytové jednotce obytného domu v obci Český Rudolec (okres Jindřichův Hradec)
Vzniklá škoda – 20.000,- Kč , U.H. – 50.000,- Kč.
Příčina vzniku požáru – dosud v šetření.
Při požáru došlo k usmrcení 1 osoby.

Celkový počet požárů dle územních odborů

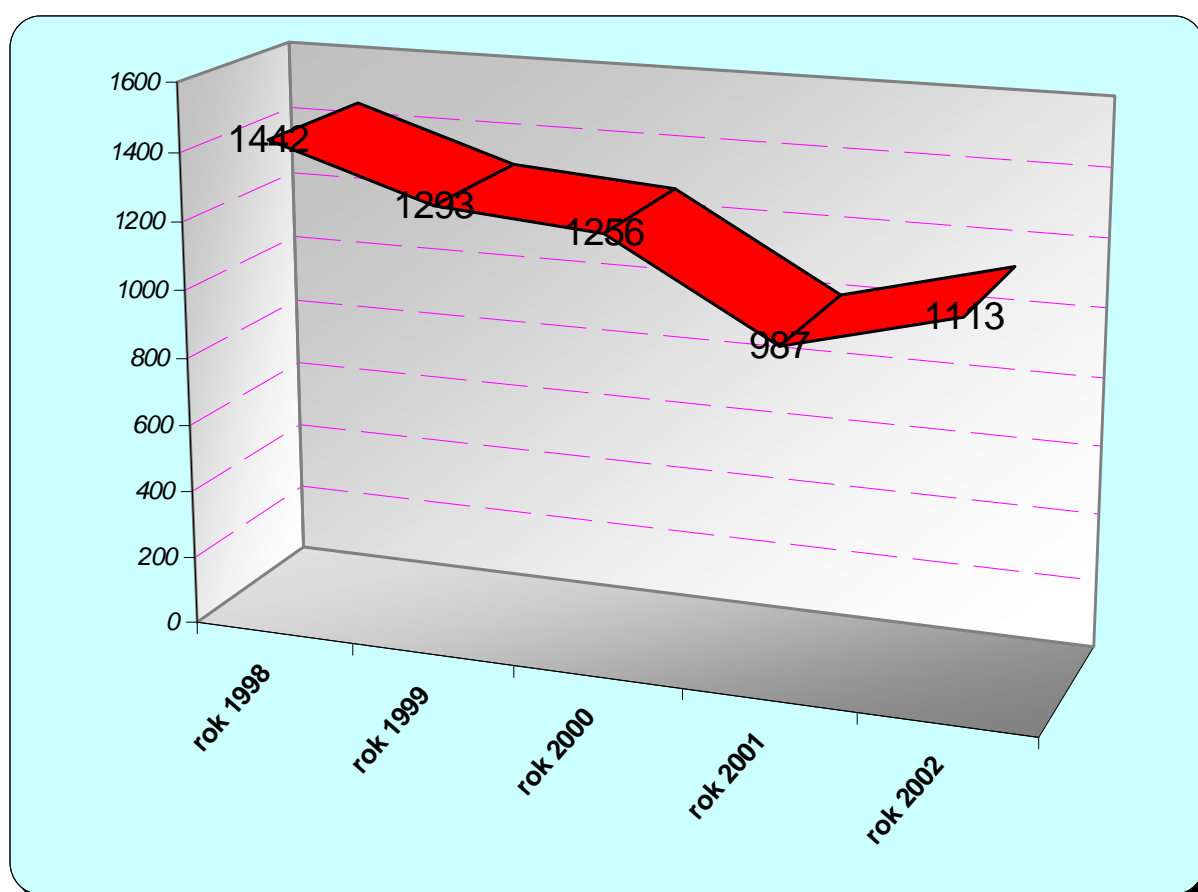


Požárnost v roce 2002 dle měsíců



Požárnost v Jihočeském kraji za posledních 5 let

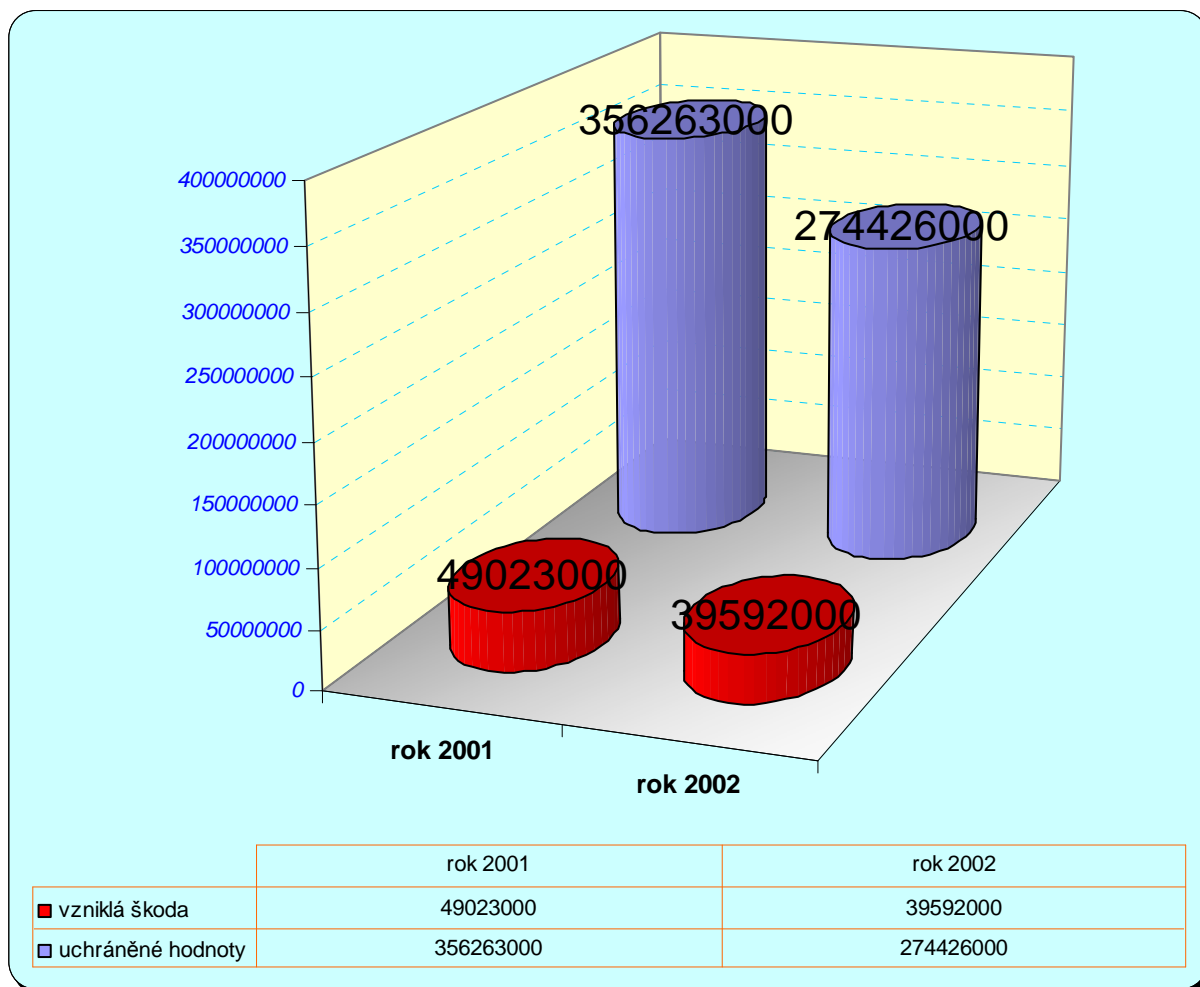
rok	počet požárů	přímá škoda	uchráněné hodnoty	usmrčeno	zraněno
1998	1442	52 254.900,-Kč	298 979.000,-Kč	6	82
1999	1293	59 984.000,-Kč	286 682.500,-Kč	3	48
2000	1256	77 933.430,-Kč	306 392.200,-Kč	11	64
2001	987	49 023.000,-Kč	356 263.000,-Kč	3	40
2002	1113	39 592.000,-Kč	274 426.000,- Kč	14	67
CELKEM	6091	278 787.330,-Kč	1 522 742.700,-Kč	37	301



Základní údaje o požárech

	2001	2002	porovnání
počet požárů celkem	987	1113	+126
počet požárů se škodou < 10.000,-Kč	677	797	+120
počet požárů se škodou 10.000-250.000,-Kč	275	284	+9
počet požárů 250.000-1 000.000,-Kč	26	30	+4
počet požárů se škodou > 1 000.000,-Kč	9	2	-7
počet usmrcených celkem	3	14	+11
počet zraněných celkem	40	67	+27
počet evakuovaných osob celkem	54	96	+42
počet zachráněných osob celkem	4	13	+9
přímá škoda	49 023.000,-Kč	39 592.000,-Kč	-9 431.000,-Kč
uchráněné hodnoty	356 263.000,-Kč	274 426.000,-Kč	-81 837.000,- Kč

Porovnání výše vzniklých škod a uchráněných hodnot (v Kč.)



Základní údaje dle územních odborů	ČB	ČK	JH	PI	PT	ST	TA	celkem
Počet požárů celkem	326	148	188	123	74	108	146	1113
Požáry se škodou < 10.000,-Kč	244	112	135	80	48	75	103	797
Požáry se škodou 10.000 - 250.000,- Kč	75	33	47	37	23	31	38	284
Požáry se škodou 250.000-1 000.000,-Kč	6	3	5	6	3	2	5	30
Požáry se škodou nad 1 000.000,-Kč	1	0	1	0	0	0	0	2
Počet usmrcených celkem	1	3	3	1	0	1	5	14
Usmrcených < 15 let	0	0	2	0	0	0	0	2
Usmrcených 15 - 60 let	0	3	1	1	0	1	4	10
Usmrcených > 60 let	1	0	0	0	0	0	1	2
Počet zraněných celkem	18	15	10	1	3	9	11	67
Zraněných < 15 let	1	1	1	0	0	0	1	4
Zraněných 15 - 60 let	8	10	9	1	2	7	7	44
Zraněných > 60 let	3	1	0	0	0	0	1	5
Zraněných - hasiči HZS ČR	3	1	0	0	0	0	2	6
Zraněných - hasiči HZS podniků	0	0	0	0	0	1	0	1
Zraněných - hasiči SDH, ostatní	3	2	0	0	1	1	0	7
Evakuováno celkem	75	0	0	2	0	19	0	96
Zachráněno celkem	0	1	2	0	1	5	4	13
Přímá škoda (tis.Kč)	11 241,00	3 073,20	8 905,50	4 964,10	2 806,65	2 563,50	6 038,520	39 592,00
Uchráněné hodnoty (tis.Kč)	57 835,00	21 663,00	56 540,00	55 357,00	17 118,00	29 250,00	36 663,00	274 426,00

Porovnání průměrných hodnot za posledních pět let s rokem 2002

Průměrný počet požárů za jeden rok v posledních pěti letech je **1218** požárů, při kterých vznikla škoda **55 757.000,- Kč**. Každý rok bylo při požárech usmrceno v průměru 7 osob a zraněno 60 osob. Uchráněné hodnoty činí průměrně **304 548.500,- Kč** ročně.

	průměrně v roce	v roce 2002
Počet požárů	1218	1113
Přímá škoda	55 757.000,- Kč	39 592.000,- Kč
Uchráněné hodnoty	304 548.500,- Kč	274 426.000,- Kč
Usmrceno	7	14
Zraněno	60	67

Porovnání vybraných příčin požárů s rokem 2001

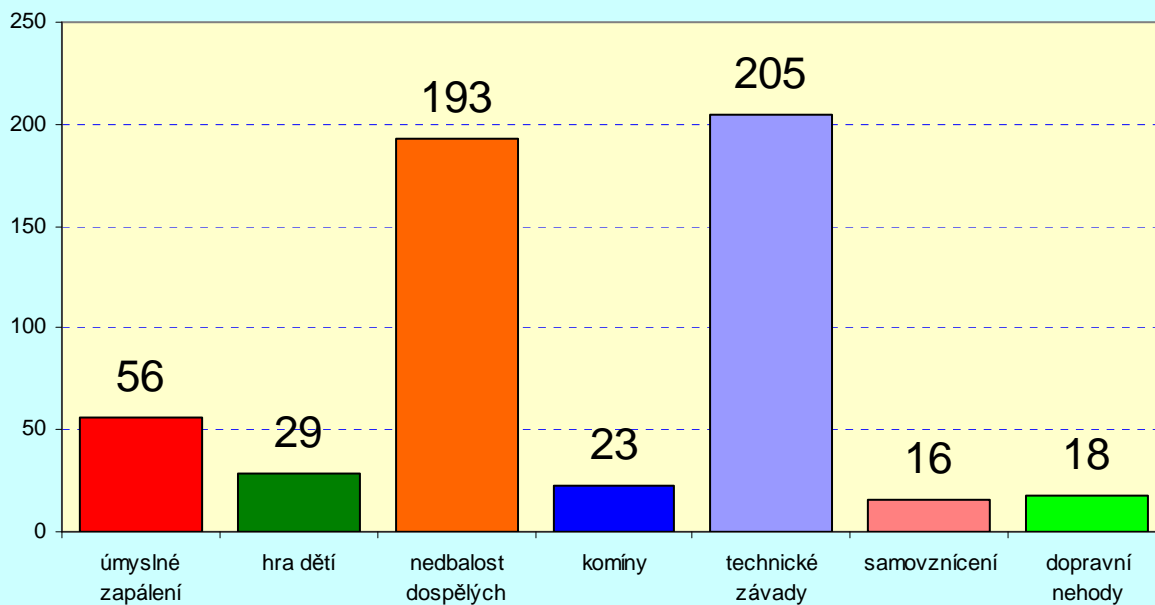
příčiny	2001	škoda	2002	škoda
úmyslné zapálení	64	11 687.100,-Kč	56	6 042.000,-Kč
hra dětí	36	3 135.300,-Kč	29	1 405.000,-Kč
nedbalost dospělých	158	5 382.200,-Kč	193	5 758.200,- Kč
závady na komínech	24	2 857.000,-Kč	23	2 592.700,-Kč
technické závady	228	14.581.800,-Kč	205	12 651.600,-Kč
samovznícení	15	1 137.500,-Kč	16	126.450,- Kč
dopravní nehody	18	546.300,-Kč	18	1 403.500,-Kč

Nejčastější příčinou vzniku požáru v roce **2002** v Jihočeském kraji byly provozně technické závady (**205** požárů , což činí **18,42%** z celkového počtu požárů). Další častou příčinou vzniku požáru je nedbalost osob (**193** požárů – **17,34%**) a úmyslné založení požáru (**56** požárů – **5,03%**).

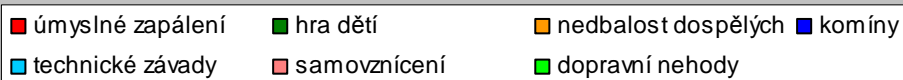
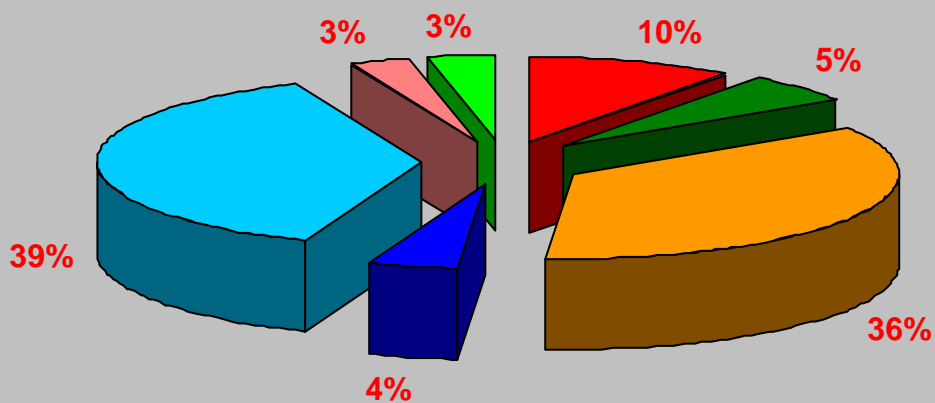
Oproti roku 2001 došlo v roce 2002 k více požárům v důsledku nedbalosti dospělých osob (o **35** případů více), naopak došlo k poklesu počtu požárů vzniklých v důsledku úmyslného založení (pokles o **8** případů). Rovněž došlo k poklesu počtu požárů vzniklých v důsledku provozně technických závad (pokles o **23** případů).

Příčina požáru	počet požárů	podíl v %	Přímá škoda v tis.Kč	podíl v %	U	Z
Neobjasněno, v šetření	72	6,47	6 914,80	17,46	4	5
Dále nešetřeno	449	40,34	0,00	0,00	0	0
Úmysl-pachatel zjištěn	6	0,54	191,00	0,48	0	3
Úmysl-pachatel nezjištěn	50	4,49	5 850,50	14,78	0	1
Sebevražedný úmysl, nemoc	0	0,00	0,00	0,00	0	0
Děti do 15-ti let	29	2,61	1 405,20	3,55	0	1
Kouření	55	4,94	580,20	1,47	2	3
Zakládání ohně,vypalování	39	3,50	481,00	1,21	0	2
Nesprávná obsluha topidla	10	0,90	426,50	1,08	0	2
Hořlaviny u topidla	10	0,90	219,00	0,55	0	2
Používání zápal. kap., plynu	1	0,09	3,00	0,01	1	1
Používání otevřeného ohně	15	1,35	1 153,50	2,91	0	6
Manipulace se žhav.popelem	7	0,63	221,50	0,56	0	0
Sváření, řezání, rozmrazování	19	1,71	1 944,00	4,91	0	2
Zanedbání bezp. předpisů	24	2,16	649,00	1,64	0	4
Neznalost,omyl,nespr.obsluha	13	1,17	80,50	0,20	0	0
Nedbalost - CELKEM	193	17,34	5 758,20	14,54	3	22
Spáry v komíně	5	0,45	153,00	0,39	0	0
Zazděný trám,nevh.kce komínu	13	1,17	2 397,20	6,06	0	0
Jiskry z komína, vznícení sazí	5	0,45	42,50	0,11	0	0
Komíny - CELKEM	23	2,07	2 592,70	6,56	0	0
Technická závada topidla	15	1,35	713,00	1,80	0	0
Špatný stav topidla,kouřovodu.	1	0,09	10,00	0,03	0	0
Nespr.umístnění topidla,instal.	7	0,63	85,00	0,21	0	0
Jiná závada topidla	2	0,18	230,00	0,58	0	0
Topidla - CELKEM	25	2,25	1 038,00	2,62	0	0
Technické závady	158	14,20	9 878,60	24,95	0	7
Nesprávná instalace	2	0,18	50,00	0,13	0	0
Cizí předmět ve stroji	5	0,45	38,00	0,10	0	0
Žhavé materiály,výrobky	0	0,00	0,00	0,00	0	0
Výboje statické elektřiny	0	0,00	0,00	0,00	0	0
Jiskry z výfuku, brzd	4	0,36	12,50	0,03	0	0
Tření,přehřátí	8	0,72	857,00	2,16	0	1
Ost.změny provoz.parametrů	28	2,52	1 815,50	4,59	0	0
Tech.závady - CELKEM	205	18,42	12 651,60	31,95	0	8
Samovznícení zeměděľ. plod.	2	0,18	30,00	0,08	0	0
Samovznícení uhlí	10	0,90	46,45	0,12	0	1
Samovznícení - jiné	2	0,18	10,00	0,03	0	1
Samovznícení chem. výrobků	2	0,18	40,00	0,10	0	0
Samovznícení - CELKEM	16	1,44	126,45	0,32	0	2
Výbuchy plynu, par.HK	4	0,36	399,50	1,01	0	1
Manipul. s hořl. látk. CELKEM	0	0,00	00,00	0,00	0	0
Blesk – objekt s hromosvodem	3	0,27	241,00	0,61	0	0
Blesk – objekt bez hromosvodu	7	0,63	771,00	1,95	0	2
Blesk – ostatní	2	0,18	10,00	0,03	0	0
Živelní pohroma	1	0,09	10,00	0,03	0	0
Dopravní nehody	18	1,62	1 403,50	3,54	7	21
Vojenská cvičení, ohňostroje	1	0,09	200,00	0,51	0	0
Mimořádné příčiny - CELKEM	32	2,88	2 635,50	6,66	7	23
Jiné příčiny	9	0,81	29,00	0,07	0	1
Příčiny - CELKEM	1113	100,00	39 592,45	100,00	14	67

Počty vybraných příčin vzniku požárů v Jihočeském kraji v roce 2002



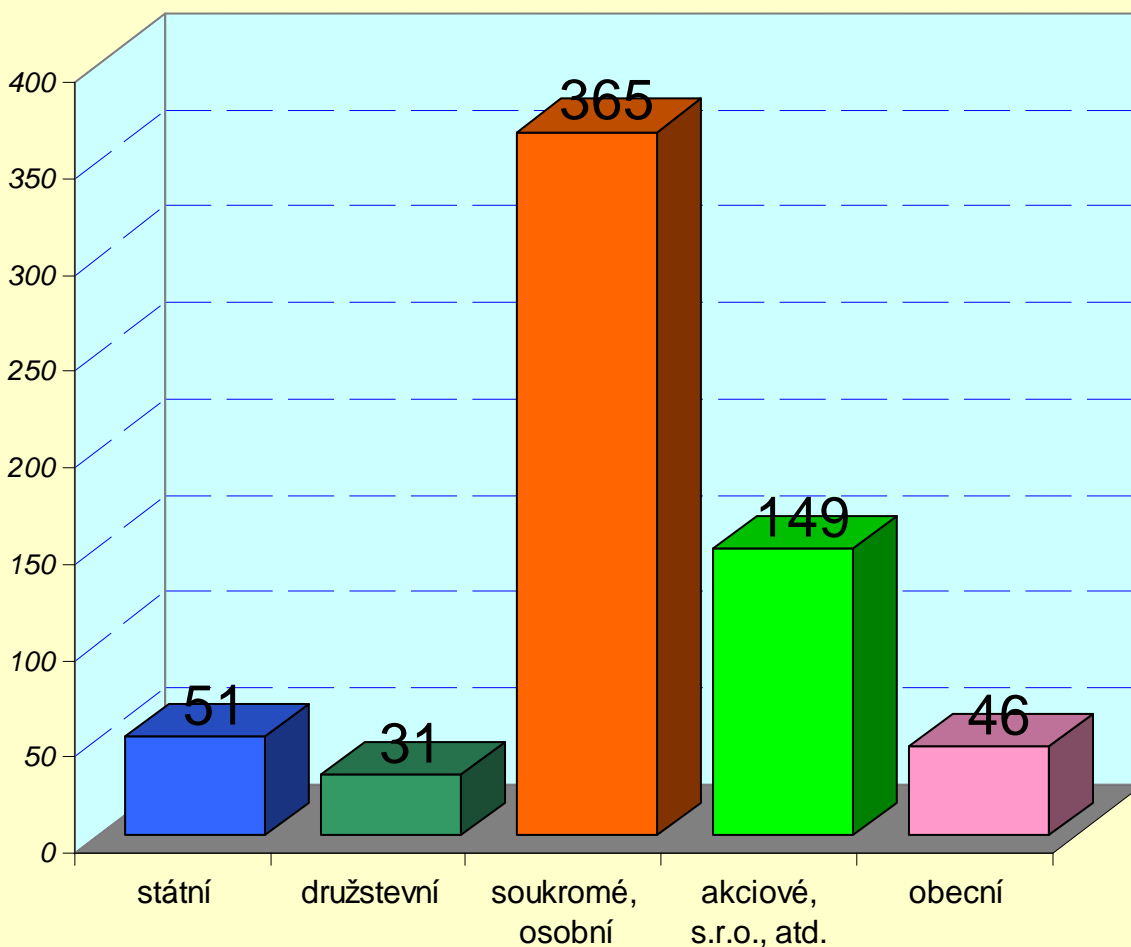
Grafické vyjádření podílu vybraných příčin vzniku požárů



Počet požárů dle převažujícího druhu vlastnictví

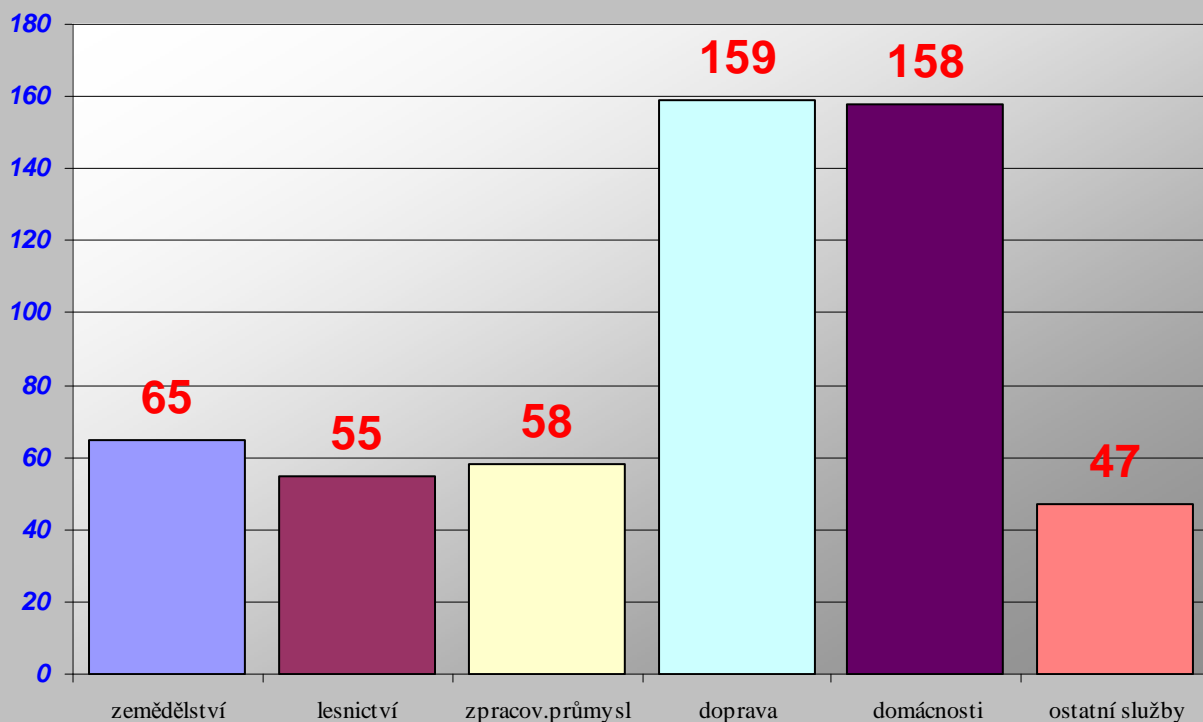
Převažující druh vlastnictví	počet požárů	podíl v %	přímá škoda v tis. Kč	podíl v %
Státní	51	4,58	1 612,90	4,07
Družstevní	31	2,79	2 970,00	7,50
Soukromé	365	32,79	15 082,95	38,10
Zahraniční org. a cizí stát.příslušníci	0	0,00	0,00	0,00
Církevní	1	0,09	0,00	0,00
Akciové, s.r.o., v.o.s., ap.	149	13,39	16 989,70	42,91
Obecní	46	4,13	2 349,70	5,93
Spolkové, nadace, sdružení	6	0,54	347,50	0,88
Jiné, nezjištěno	46	4,13	149,70	0,38
Nespecifikováno	418	37,56	90,00	0,23
CELKEM	1113	100,00	39 592,45	100,00

Počty požárů u vybraných druhů vlastnictví

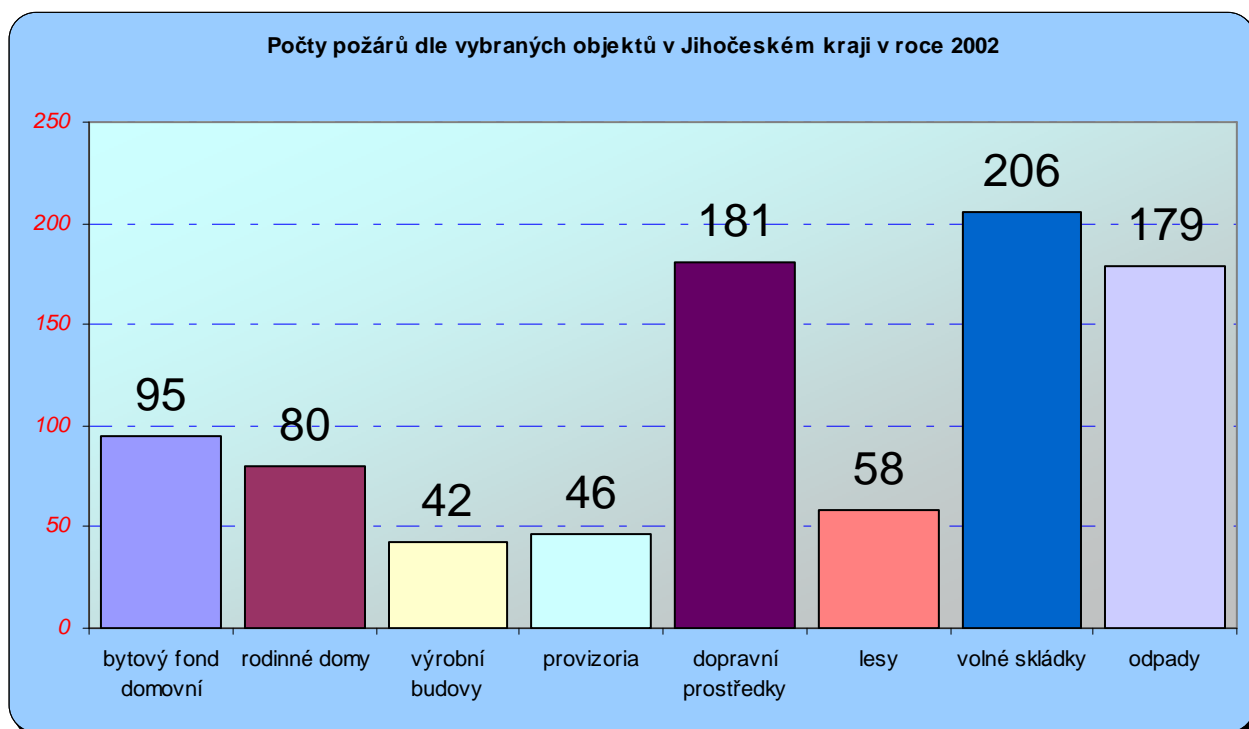


Ovětví hospodářství	počet požárů	podíl v %	přímá škoda v tis. Kč	podíl v %	U	Z
Zemědělství, rybnářství	65	5,84	5 205,00	13,15	0	4
Lesnictví	55	4,94	1 017,20	2,57	0	0
Dobývání nerost.surovin	1	0,09	4,00	0,01	0	0
Zpracovatelský průmysl	58	5,21	2 849,50	7,20	0	2
Výroba, rozvod el., plynu, vody	11	0,99	1 067,00	2,69	0	0
Stavebnictví	4	0,36	106,00	0,27	0	0
Obchod, opravy zboží	23	2,07	4 534,00	11,45	1	1
Pohostinství, ubytování	23	2,07	2 854,50	7,21	0	0
Doprava	159	14,29	9 954,85	25,14	5	22
Pošty, telekomunikace	2	0,18	19,50	0,05	0	0
Peněžnictví, pojišťovnictví	0	0,00	0,00	0,00	0	0
Služby podnikům, výzkum, reality	18	1,62	927,00	2,34	0	1
Veřejná správa, bezpečnost	4	0,36	1 045,00	2,64	0	0
Školství	6	0,54	205,00	0,52	0	0
Zdravotnictví, sociální činnost	4	0,36	165,00	0,42	0	2
Ostatní veřejné a osob.služby	47	4,22	768,50	1,94	0	1
Domácnosti	158	14,20	8 144,90	20,57	8	32
Jiné a nezatříděno	475	42,66	725,50	1,83	0	2
CELKEM	1113	100,00	39 592,45	100,00	14	67

grafické vyjádření počtu požárů u vybraných odvětví hospodářství



Provizoria a účelové objekty	42	4	46	0	0	0	0	0	0	4	0	1	0	0	5
Dopravní prostředky a pracovní stroje	172	9	181	1195	6	29	0	5	1235	32	1	1	0	1	35
Garáže mimo budov	4	0	4	5	0	0	0	0	5	2	0	0	0	0	2
Komunikace	2	1	3	122	0	0	0	0	122	89	0	37	0	0	126
Zemědělské plochy	17	0	17	0	0	0	0	0	0	1	0	0	0	0	1
Lesy	56	2	58	0	0	0	0	0	0	11	0	60	0	0	71
Volné skládky	205	1	206	0	0	0	0	0	0	335	0	102	0	1	438
Odpady	177	2	179	0	0	0	0	0	0	3	0	0	0	0	3
Nezatříděno	24	1	25	3	0	0	0	0	3	178	0	4	0	0	182
Objekty celkem	1044	69	1113	1325	6	29	0	5	1365	1931	2	224	0	2	2159



Porovnáním počtu požárů podle objektu vzniku s rokem 2001 lze konstatovat, že došlo ke značnému nárůstu počtu požárů volných skládek (nárůst o **84** požárů), dále nárůstu počtu požárů různých druhů odpadů - odpadní koše, kontejnery, apod. (nárůst o **25** požárů), to se týká rovněž požárů dopravních prostředků (nárůst o **11** požárů) a požárů v lesních porostech (nárůst o **10** požárů).

Počet jednotlivých událostí podle objektu vzniku - část 2.

UNL – únik nebezpečné chemické látky	TH – technická havárie	RHN – radiační havárie a nehoda
41 – únik plynu aerosolu	51 – technická havárie	61 – radiační havárie a nehoda
42 – únik kapaliny (mimo ropných produktů)	52 – technická pomoc	OMU – ostatní mimořádné události
43 – únik ropných produktů	53 – technologická pomoc	71 – ostatní mimořádné události (epidemie, nákazy)
44 – únik pevné látky	54 – ostatní pomoc	PP – planý poplach
45 - ostatní	51 až 54 - celkem	81 – planý poplach
41 až 45 - celkem		12 až 81 - celkem

Budovy	41	42	43	44	45	41 až 45	51	52	53	54	51 až 54	61	71	81	12 až 81
Budovy pro Zdravotnictví	0	0	0	0	0	0	1	23	0	5	29	0	0	2	54
Budovy pro služby	0	0	0	0	0	0	0	7	0	1	8	0	0	0	17
Budovy pro výchovu	0	0	1	0	0	1	3	20	0	9	32	0	0	6	65
Budovy pro kulturu	0	0	0	0	0	0	1	12	0	4	17	0	0	16	73
Budovy Administrativní	0	1	1	0	0	2	0	46	0	8	54	0	0	41	126
Budovy spol. ubytování, chaty	0	0	0	0	0	0	3	57	0	7	67	0	0	5	174
Budovy pro obchod a stravu	0	0	0	0	0	0	2	36	1	7	46	0	0	22	140
Budovy pro sociální zabezpečení	0	0	0	0	0	0	1	69	0	1	71	0	0	10	89
Budovy církevní a historické	0	0	0	0	0	0	0	3	0	2	5	0	0	0	11
Bytový fond domovní	5	1	0	0	0	6	17	1038	1	122	1178	0	0	54	1501
Rodinné domy	1	1	3	0	0	5	25	212	2	23	262	0	0	15	1053
Ostatní budovy pro bydlení	0	0	0	0	0	0	2	15	0	6	23	0	0	0	60
Výrobní budovy	1	3	4	0	0	8	0	17	2	21	40	0	0	35	169
Energetické výrobní budovy	0	0	4	0	0	4	0	7	2	2	11	0	0	4	51
Budovy pro dopravu a spoje	0	1	0	0	0	1	0	14	0	2	16	0	0	5	39
Budovy garáží a údržby	0	0	1	0	0	1	0	9	1	1	11	0	0	2	29
Sklady nezemědělské	1	1	0	0	0	2	0	2	2	2	6	0	0	12	33
Budovy pro zem. výrobu	0	0	0	0	0	0	0	3	0	0	3	0	0	1	19
Sklady zemědělské	0	0	0	0	0	0	0	2	0	2	4	0	0	1	16
Objekty mimo budov	3	0	3	0	0	6	1	51	2	9	63	0	0	4	137
Objekty mimo budov v zemědělství	0	0	1	0	0	1	0	3	0	0	3	0	0	13	23
Objekty ve výstavbě a rekonstrukci	0	0	0	0	0	0	1	2	0	0	3	0	0	3	11

Opuštěné budovy, demolice	0	1	0	0	0	1	0	0	3	1	4	0	0	0	45
Provizoria a účelové objekty	0	0	0	0	0	0	0	18	0	4	22	0	1	4	78
Dopravní prostředky a pracovní stroje	3	3	108	0	0	114	2	160	8	61	231	0	0	21	1817
Garáže mimo budov	0	1	1	0	0	2	1	1	0	5	7	0	0	1	21
Komunikace	0	6	159	0	1	166	3	95	1	160	259	0	0	8	684
Zemědělské plochy	0	0	0	0	0	0	1	1	2	1	5	0	0	7	30
Lesy	0	0	0	0	0	0	3	50	9	25	87	0	0	26	242
Volné skládky	0	1	35	0	0	36	6	486	10	152	654	0	0	51	1385
Odpady	0	0	1	0	0	1	1	1	4	4	10	0	0	10	203
Nezatříděno	2	0	10	0	1	13	3	130	1	76	210	0	1	21	455
Objekty celkem	16	20	332	0	2	370	77	2590	51	723	3441	0	2	400	8850

Obce, kde došlo více jak k 5-ti požárům

OBEC	počet požárů			přímá škoda	uchráněné hodnoty		
	s jednot.	bez	celkem	v tis. Kč	v tis. Kč	Usm.	Zran.
České Budějovice	179	8	187	6 580,40	27 137,00	0	10
Tábor	50	3	53	2 280,00	7 443,00	2	3
Jindřichův Hradec	43	5	48	231,80	11 950,00	0	1
Písek	44	1	45	1 113,60	15 665,00	1	1
Český Krumlov	33	4	37	205,00	1 202,00	0	1
Strakonice	32	4	36	600,50	8 690,00	0	1
Třeboň	19	1	20	596,20	2 200,00	2	2
Kaplice	12	2	14	111,50	151,00	0	0
Trhové Sviny	11	2	13	776,50	1 271,00	0	2
Vodňany	12	1	13	709,50	11 490,00	1	2
Vimperk	13	0	13	164,00	2 330,00	0	1
Týn nad Vltavou	12	0	12	345,50	2 525,00	1	1
Prachatice	12	0	12	339,00	1 707,00	0	0
Milevsko	10	2	12	568,00	2 010,00	0	0
Blatná	11	0	11	547,00	2 162,00	0	0
Veselí nad Lužnicí	10	0	10	1 365,00	7 860,00	1	0
Jarošov nad Nežárkou	10	0	10	23,00	120,00	0	0
Bechyně	8	1	9	228,00	2 920,00	0	2
Lišov	9	0	9	98,00	1 950,00	0	0
Nová Bystřice	7	1	8	273,00	400,00	0	0
Střítež	8	0	8	83,50	1 290,00	0	0
Větřní	6	1	7	2,50	0,00	0	0
Dačice	7	0	7	313,00	1 050,00	0	1
Kardašova Řečice	6	1	7	42,00	15 400,00	0	0
Jistebnice	7	0	7	152,00	200,00	0	0
Planá nad Lužnicí	7	0	7	70,00	2 830,00	0	0
Volary	7	0	7	317,25	1 230,00	0	1
Horní Planá	7	0	7	100,20	641,00	0	0
Dobrá Voda u Č.B.	6	0	6	0,00	0,00	0	0
Křemže	4	2	6	35,50	580,00	0	0
Vyšší Brod	6	0	6	100,00	680,00	0	2
Sezimovo Ústí	6	0	6	186,00	125,00	2	1
Soběslav	6	0	6	1,00	20,00	0	0
Včelná	6	0	6	227,00	1 540,00	0	0
Dolní Dvořiště	4	2	6	48,00	20,00	0	0
Frymburk	5	1	6	25,00	70,00	0	0

Informace o událostech - část 1.

P - Požár	DN - dopravní nehoda	ŽP - živelní pohroma
12 - s účastí jednotky PO	21 - silniční	31 - povodeň, záplava, déšť
19 - bez účasti jednotky PO	22 - silniční hromadná	32 - sníh, námrazy
12 až 19 - celkem	23 - železniční	33 - větrná smršť
	24 - letecká	34 - sesuv půdy
	25 - ostatní	35 - ostatní
	21 až 25 - celkem	31 až 35 celkem

	12	19	12 až 19	21	22	23	24	25	21 až 25	31	32	33	34	35	31 až 35
počet událostí	1044	69	1113	1325	6	29	0	5	1365	1931	2	224	0	2	2159
počet usmrcených osob	14	0	14	60	3	7	0	1	71	1	0	0	0	0	1
počet zraněných osob	50	3	53	754	17	11	0	0	782	2	0	3	0	0	5
počet zraněných hasičů – HZS	7	0	7	3	0	1	0	0	4	3	0	0	0	0	3
počet zraněných hasičů - SDH	7	0	7	0	0	0	0	0	0	8	0	0	0	0	8
počet evakuovaných osob	96	0	96	36	0	0	0	0	36	3302	0	3	0	0	3305
počet zachráněných osob	13	0	13	228	3	4	0	0	235	775	0	0	0	0	775
počet zásahů všech jednotek PO	1388	0	1388	1386	7	43	0	5	1441	2324	2	235	0	2	2563
počet zásahů jednotek HZS	1021	0	1021	1300	7	15	0	5	1327	996	1	173	0	2	1172
počet zásahů jednotek SDH obcí	319	0	319	76	0	4	0	0	80	1240	0	59	0	0	1299
počet zásahů jednotek HZS podniků	33	0	33	9	0	24	0	0	33	53	1	3	0	0	57
počet zásahů jednotek SDH podniků	13	0	13	1	0	0	0	0	1	35	0	0	0	0	35

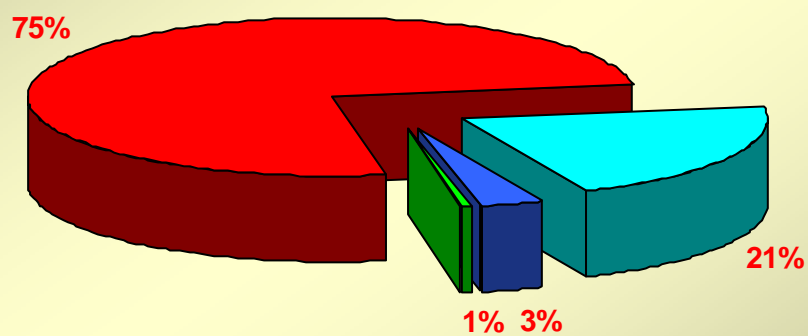
(u 2 případů požárů zasahovala vojenská jednotka PO)

Informace o událostech - část 2.

UNL – únik nebezpečné chemické látky	TH – technická havárie	RHN – radiační havárie a nehoda
41 – únik plynu aerosolu	51 – technická havárie	61 – radiační havárie a nehoda
42 – únik kapaliny (mimo ropných produktů)	52 – technická pomoc	OMU – ostatní mimořádné události
43 – únik ropných produktů	53 – technologická pomoc	71 – ostatní mimořádné události (epidemie, nákazy)
44 – únik pevné látky	54 – ostatní pomoc	PP – planý poplach
45 - ostatní	51 až 54 - celkem	81 – planý poplach
41 až 45 - celkem		12 až 81 - celkem

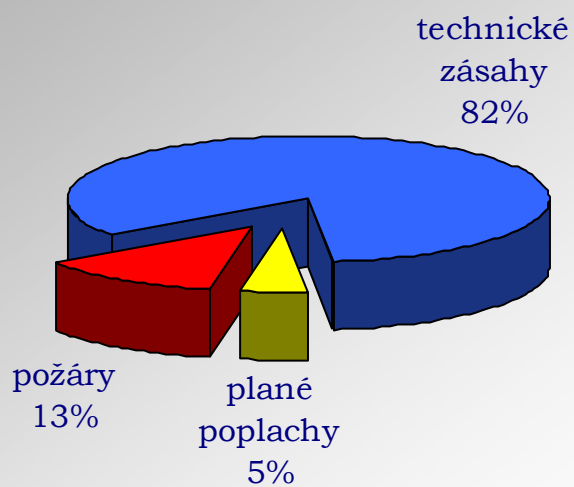
	41	42	43	44	45	41 až 45	51	52	53	54	51 až 54	61	71	81	12 až 81
počet událostí	16	20	332	0	2	370	77	2590	51	723	3441	0	2	400	8850
počet usmrčených osob	0	0	0	0	0	0	0	36	0	1	37	0	0	0	123
počet zraněných osob	0	1	1	0	0	2	0	27	0	14	41	0	0	0	883
počet zraněných hasičů - HZS	0	0	0	0	0	0	0	4	0	1	5	0	0	0	19
počet zraněných hasičů - SDH	0	0	0	0	0	0	0	1	0	0	1	0	0	0	16
počet evakuovaných osob	0	0	0	0	0	0	0	29	0	43	72	0	0	0	3509
počet zachráněných osob	0	0	0	0	0	0	0	95	0	51	146	0	0	0	1169
počet zásahů všech jednotek PO	17	23	352	0	2	394	87	2631	57	744	3519	0	2	415	9722
počet zásahů jednotek HZS	14	18	296	0	2	330	83	2277	36	687	3083	0	1	371	7305
počet zásahů jednotek SDH obcí	0	2	29	0	0	31	4	254	10	28	296	0	0	19	2044
počet zásahů jednotek HZS podniků	3	3	25	0	0	31	0	98	10	29	137	0	1	18	310
počet zásahů jednotek SDH podniků	0	0	2	0	0	2	0	2	1	0	3	0	0	7	61

počet zásahů v Jihočeském kraji v roce 2002
podle druhu jednotky PO



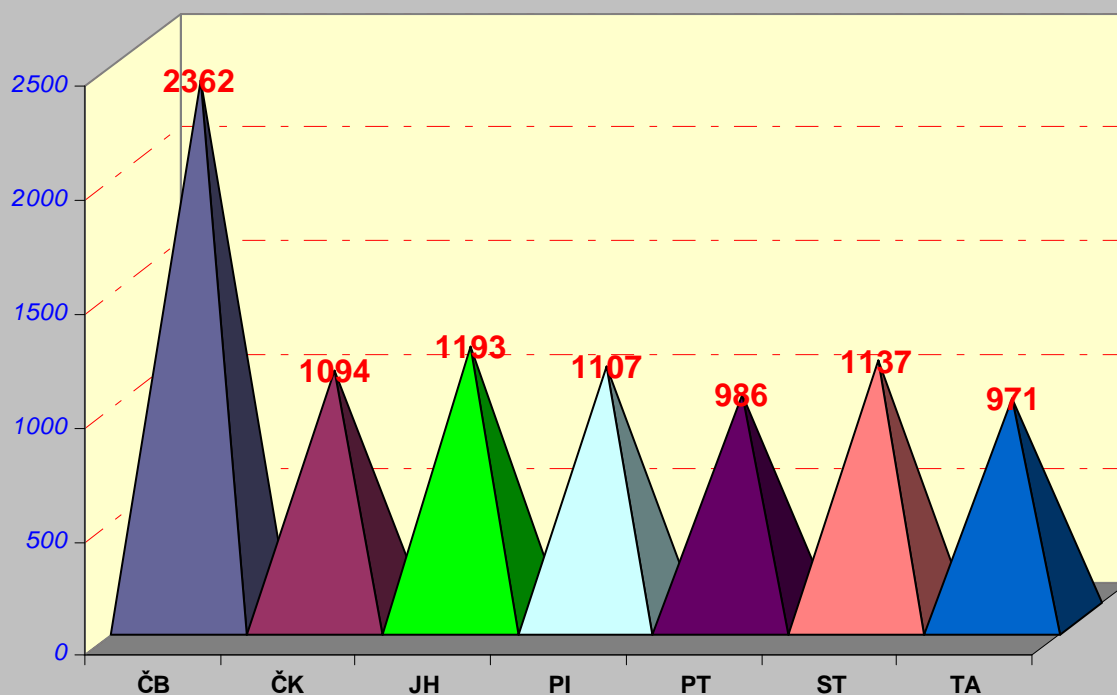
■ jednotky HZS ČR ■ jednotky SDH obcí ■ jednotky HZS podniků ■ jednotky SDH podniků

podíl základních typů zásahů
na celkovém počtu událostí v JČK v roce 2002

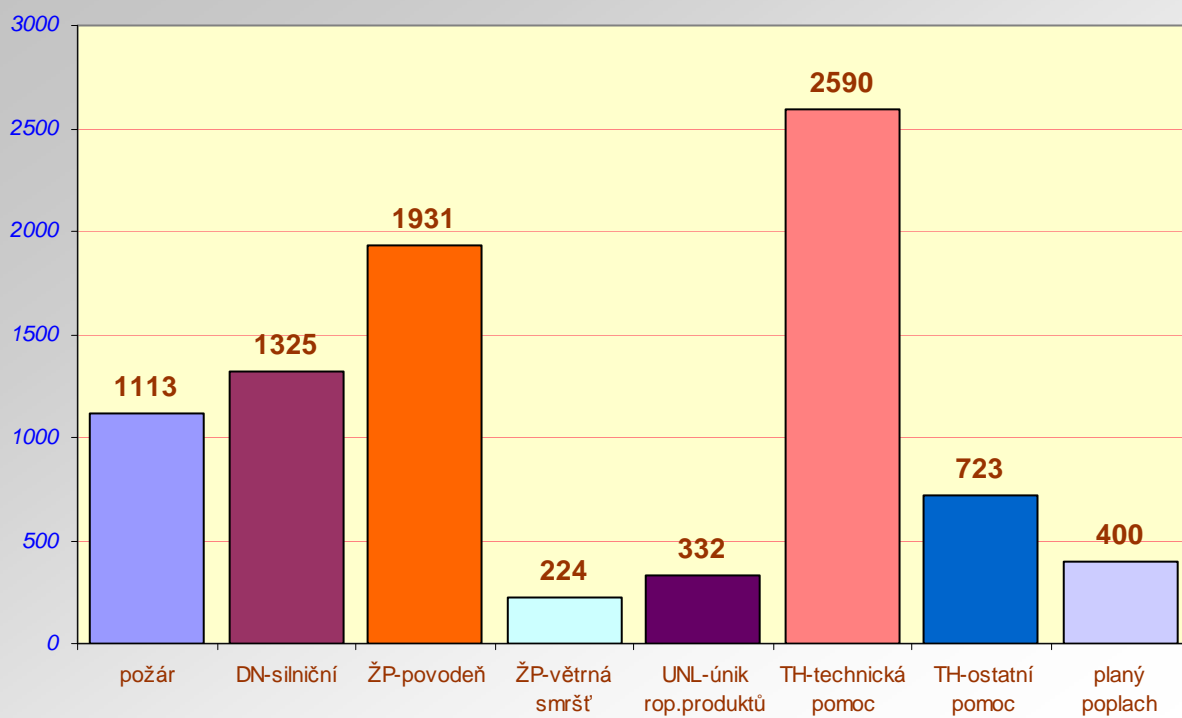


typ zásahu	ČB	ČK	JH	PI	PT	ST	TA	CELKEM
požár s účastí jednotky	314	130	172	119	70	99	140	1044
požár bez účasti jednotky	12	18	16	4	4	9	6	69
dopravní nehoda silniční	301	203	165	121	162	191	182	1325
dopravní nehoda silniční hromadná	0	1	0	1	0	0	4	6
dopravní nehoda železniční	4	6	5	1	4	5	4	29
dopravní nehoda letecká	0	0	0	0	0	0	0	0
dopravní nehoda ostatní	2	1	0	1	1	0	0	5
živelní pohroma převaž.povodeň	196	232	355	342	175	443	188	1931
živelní pohroma převaž.sníh	0	0	0	0	0	1	1	2
živelní pohroma převaž.větrná smršť	1	7	4	115	14	35	48	224
živelní pohroma sesuv půdy	0	0	0	0	0	0	0	0
živelní pohroma ostatní	0	0	0	0	2	0	0	2
únik neb.chem.látky únik plynu,aerosolu	4	1	3	2	1	5	0	16
únik neb.chem.látky únik kapaliny	9	2	1	1	2	2	3	20
únik neb.chem.látky únik ropných produktů	17	51	48	64	40	40	72	332
únik neb.chem.látky únik pevné látky	0	0	0	0	0	0	0	0
únik neb.chem.látky ostatní	0	1	0	0	0	1	0	2
technická havárie technická havárie	74	1	0	0	0	1	1	77
technická havárie technická pomoc	648	386	351	278	428	238	261	2590
technická havárie technologická pomoc	22	3	1	17	1	4	3	51
technická havárie ostatní pomoc	600	2	42	5	24	25	25	723
ostatní mim.události (epidemie, nákazy)	0	0	1	1	0	0	0	2
planý poplach	158	49	29	35	58	38	33	400
CELKEM	2362	1094	1193	1107	986	1137	971	8850

Porovnání počtu všech evid. událostí dle územních odborů



Celkové počty vybraných událostí v JČK dle jejich typu



Počet jednotlivých typů zásahů dle měsíců v roce – část 1 + část 2

P - Požár	DN - dopravní nehoda	ŽP - živelní pohroma
12 - s účastí jednotky PO	21 – silniční	31 - povodeň, záplava, déšť
19 - bez účasti jednotky PO	22 - silniční hromadná	32 - sníh, námrazy
12 až 19 - celkem	23 - železniční	33 - větrná smršť
	24 - letecká	34 - sesuv půdy
	25 - ostatní	35 - ostatní
	21 až 25 – celkem	31 až 35 celkem

	12	19	12 až 19	21	22	23	24	25	21 až 25	31	32	33	34	35	31 až 35
Leden	70	12	82	77	1	3	0	1	82	0	2	0	0	0	2
Únor	68	2	70	80	1	2	0	0	83	0	0	0	0	0	0
Březen	136	6	142	95	0	2	0	0	97	1	0	0	0	0	1
Duben	124	7	131	80	1	0	0	0	81	0	0	0	0	0	0
Květen	131	9	140	103	0	3	0	2	108	33	0	0	0	0	33
Červen	90	2	92	99	1	2	0	0	102	30	0	1	0	0	31
Červenec	79	8	87	134	0	5	0	0	139	29	0	41	0	0	70
Srpen	89	1	90	153	0	4	0	0	157	1646	0	1	0	2	1649
Září	53	5	58	123	0	2	0	0	125	187	0	0	0	0	187
Říjen	53	6	59	116	0	2	0	1	119	5	0	179	0	0	184
Listopad	70	4	74	121	2	1	0	1	125	0	0	2	0	0	2
Prosinec	81	7	88	144	0	3	0	0	147	0	0	0	0	0	0
Celkem	1044	69	1113	1325	6	29	0	5	1365	1931	2	224	0	2	2159

UNL – únik nebez.. chemické látky	TH – technická havárie	RHN – radiační havárie a nehoda
41 – únik plynu aerosolu	51 – technická havárie	61 – radiační havárie a nehoda
42 – únik kapaliny (mimo rop.prod.)	52 – technická pomoc	OMU – ostatní mimořádné události
43 – únik ropných produktů	53 – technologická pomoc	71 – ostatní mim.události(epidemie)
44 – únik pevné látky	54 – ostatní pomoc	PP – planý poplach
45 - ostatní	51 až 54 - celkem	81 – planý poplach
41 až 45 – celkem		12 až 81 - celkem

	41	42	43	44	45	41 až 45	51	52	53	54	51 až 54	61	71	81	12 až 81
Leden	1	2	11	0	0	14	1	160	2	71	234	0	0	28	442
Únor	0	1	19	0	0	20	0	110	2	38	150	0	1	24	348
Březen	0	0	25	0	0	25	2	131	5	34	172	0	0	23	460
Duben	0	0	34	0	0	34	0	120	6	24	150	0	0	31	427
Květen	3	2	37	0	0	42	1	156	4	51	212	0	0	35	570
Červen	2	2	26	0	0	30	8	207	5	82	302	0	0	35	592
Červenec	2	2	30	0	1	35	16	365	3	90	474	0	1	35	841
Srpen	1	3	48	0	0	52	16	347	2	67	432	0	0	54	2434
Září	2	1	29	0	0	32	2	218	4	56	280	0	0	31	713
Říjen	3	2	35	0	1	41	19	375	8	146	548	0	0	36	987
Listopad	2	3	23	0	0	28	8	205	6	27	246	0	0	33	508
Prosinec	0	2	15	0	0	17	4	196	4	37	241	0	0	35	528
Celkem	16	20	332	0	2	370	77	2590	51	723	3441	0	2	400	8850

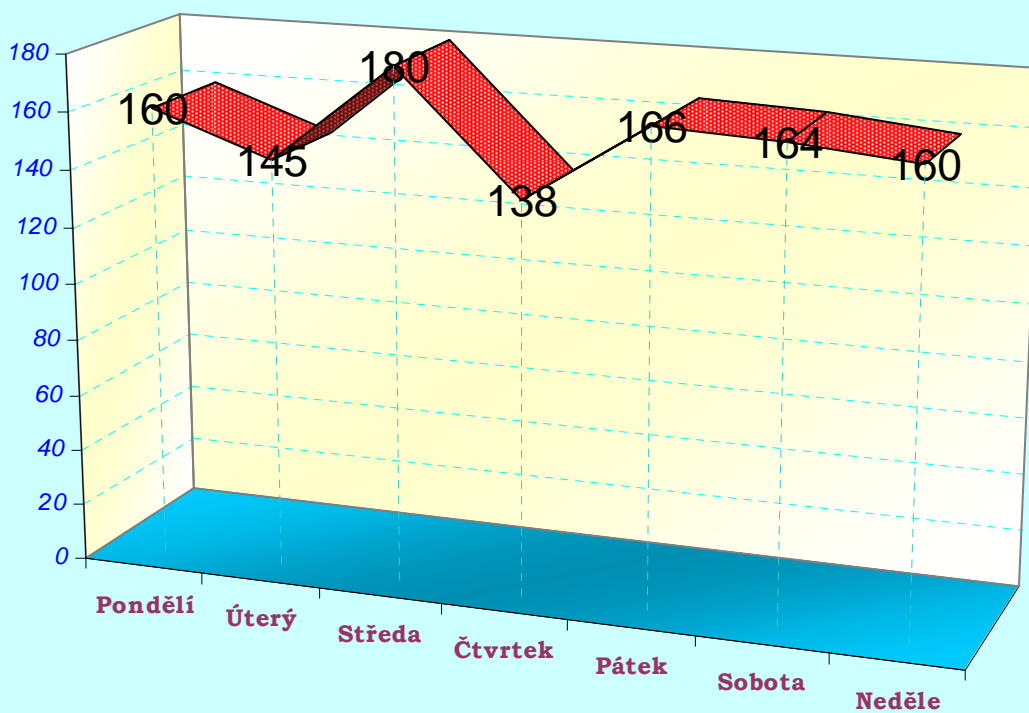
Počet jednotlivých typů zásahů podle dne v týdnu – část 1 + část 2

P - Požár			DN - dopravní nehoda							ŽP - živelní pohroma					
12 - s účastí jednotky PO			21 - silniční							31 - povodeň, záplava, déšť					
19 - bez účasti jednotky PO			22 - silniční hromadná							32 - sníh, námrazy					
12 až 19 - celkem			23 - železniční							33 - větrná smršť					
			24 - letecká							34 - sesuv půdy					
			25 - ostatní							35 - ostatní					
			21 až 25 - celkem							31 až 35 celkem					
	12	19	12 až 19	21	22	23	24	25	21 až 25	31	32	33	34	35	31 až 35
Pondělí	150	10	160	164	0	2	0	1	167	326	0	106	0	0	432
Úterý	138	7	145	160	0	3	0	1	164	334	0	10	0	0	344
Středa	170	10	180	177	1	5	0	1	184	391	0	6	0	0	397
Čtvrtek	131	7	138	170	1	4	0	1	176	331	2	4	0	0	337
Pátek	154	12	166	249	2	6	0	0	257	195	0	3	0	2	200
Sobota	153	11	164	237	1	4	0	0	242	174	0	11	0	0	185
Neděle	148	12	160	168	1	5	0	1	175	180	0	84	0	0	264
Celkem	1044	69	1113	1325	6	29	0	5	1365	1931	2	224	0	2	2159

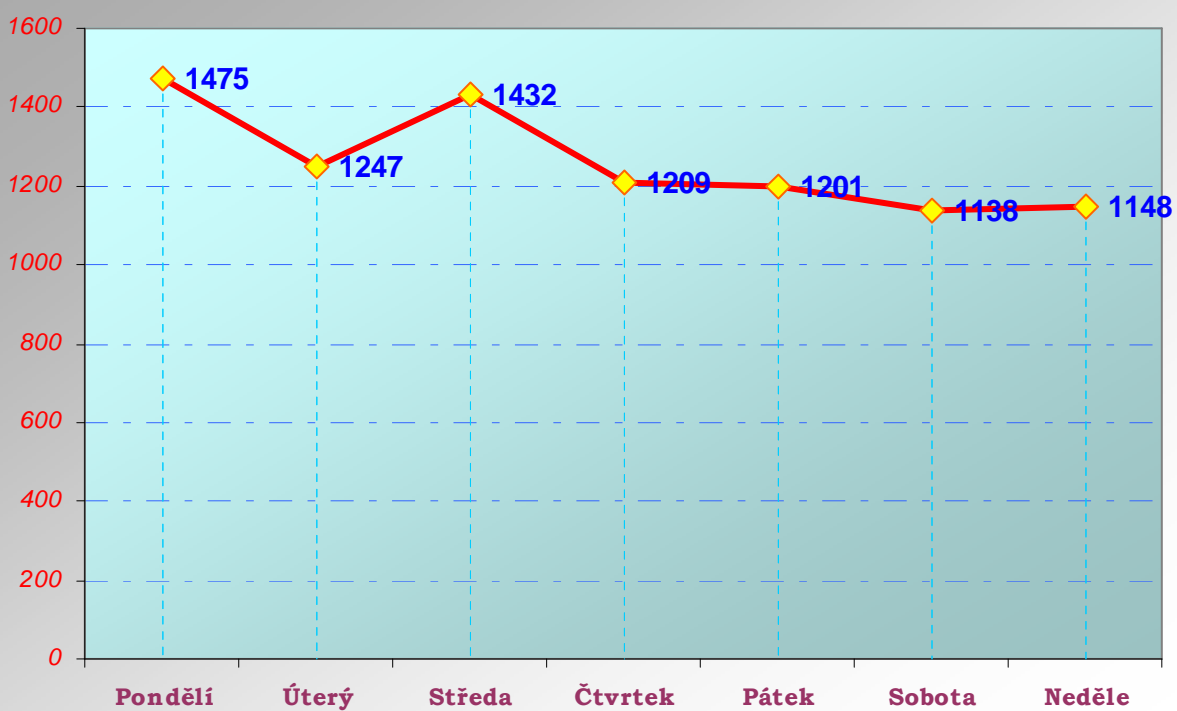
UNL – únik nebezpečné chemické látky	TH – technická havárie							RHN – radiační havárie a nehoda					
41 – únik plynu aerosolu	51 – technická havárie							61 – radiační havárie a nehoda					
42 – únik kapaliny (mimo ropných produktů)	52 – technická pomoc							OMU – ostatní mimořádné události					
43 – únik ropných produktů	53 – technologická pomoc							71 – ostatní mimořádné události(epidemie, nákazy)					
44 – únik pevné látky	54 – ostatní pomoc							PP – planý poplach					
45 - ostatní	51 až 54 - celkem							81 – planý poplach					
41 až 45 - celkem								12 až 81 - celkem					

	41	42	43	44	45	41 až 45	51	52	53	54	51 až 54	61	71	81	12 až 81
Pondělí	1	3	45	0	0	49	10	448	3	158	619	0	0	48	1475
Úterý	3	2	36	0	1	42	15	373	13	92	493	0	0	59	1247
Středa	1	5	52	0	1	59	22	417	8	90	537	0	0	75	1432
Čtvrtek	5	1	67	0	0	73	8	324	12	88	432	0	1	52	1209
Pátek	3	3	67	0	0	73	5	362	6	90	463	0	0	42	1201
Sobota	2	3	30	0	0	35	9	333	5	95	442	0	1	69	1138
Neděle	1	3	35	0	0	39	8	333	4	110	455	0	0	55	1148
Celkem	16	20	332	0	2	370	77	2590	51	723	3441	0	2	400	8850

Počty požárů podle dne v týdnu



Počty všech typů událostí podle dne v týdnu



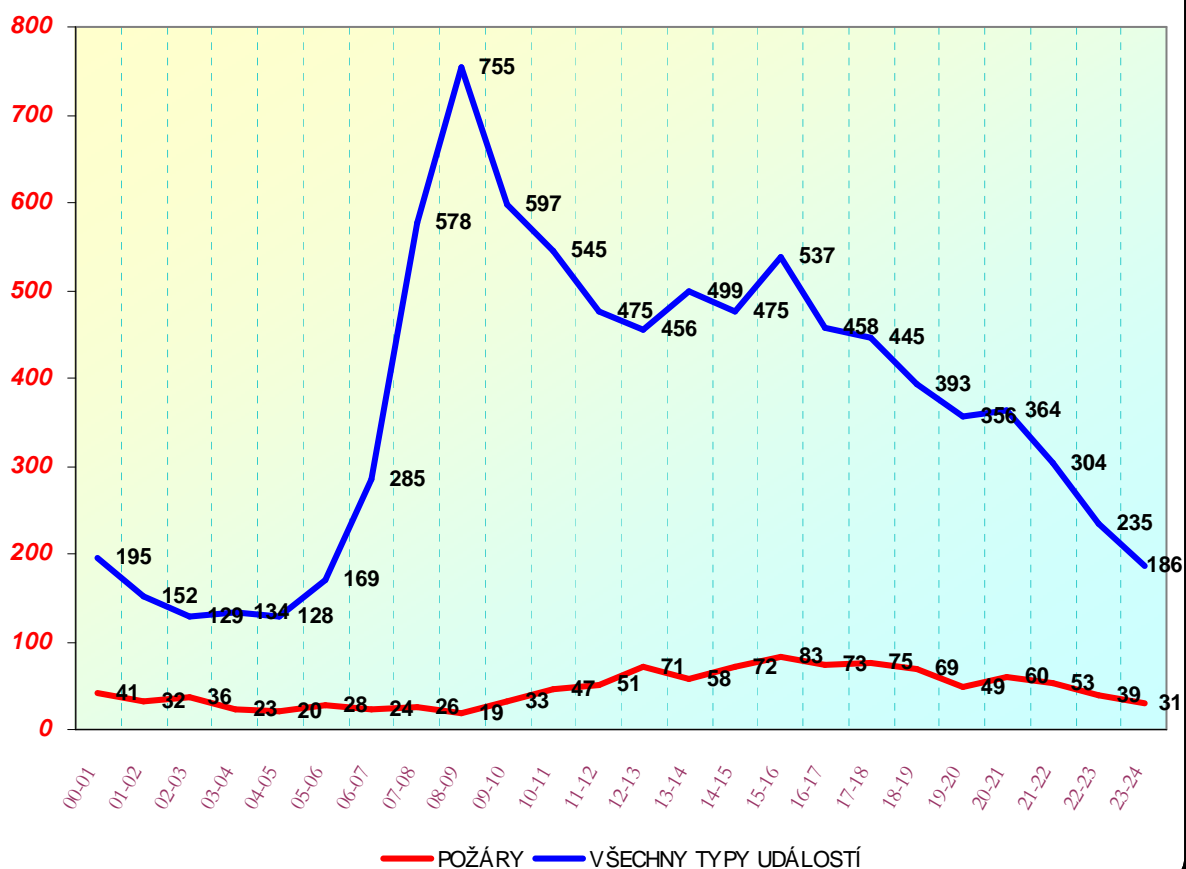
Informace o jednotkách

DRUH JEDNOTKY	HZS	HZSP	JSDHO	JSDHP
Σ suma událostí, kde jednotka byla	7134	317	1722	62
- z toho z jiných okresů	27	125	80	0
Σ hasičů	24472	1244	14136	306
Ø počet hasičů na výjezd	3,34	3,92	6,91	4,94
Ø vzdálenost k události (km)	7,53	23,27	7,08	3,50
Σ zásahů samostatných	6591	263	1238	37
Ø doba zaneprázdnění jednotky u výjezdu (min)	101,56	183,82	583,54	700,95
Ø doba jednotky na místě zásahu (min)	88,83	142,49	483,33	686,65
Σ minut u všech zásahů	742830	58272	1193915	43459
Σ výjezdů bez zásahu	625	11	54	2
počet výjezdů nad 10 km	1730	154	269	1
Σ zásahů se vzduchovými dých.přístroji	321	10	27	2
Σ zásahů s kyslíkovými přístroji	0	0	0	0
Σ zásahů s protichemickými obleky	13	1	0	0
Σ zásahů s obleky proti sálavému teplu	0	1	0	0
Σ zásahů s obleky proti ohni	1	0	0	0

Legenda k jednotkám :

<i>zkratka</i>	Název jednotek
<i>HZS</i>	<i>jednotky Hasičského záchranného sboru ČR</i>
<i>HZSP</i>	<i>jednotky Hasičských záchranných sborů podniků</i>
<i>JSDHO</i>	<i>jednotky Sborů dobrovolných hasičů obcí</i>
<i>JSDHP</i>	<i>jednotky Sborů dobrovolných hasičů podniků</i>

požáry a všechny typy událostí podle času výjezdu



Spotřeba hasiv a sorbentů při zásazích v Jihočeském kraji v roce 2002

hasivo-sorbent	požáry	ostatní zásahy	celkem
voda (l)	8 638 941	442 730	9 081 671
pěnidlo (l)	250	15	265
CO2 (kg)	1 146	38	1 184
halon (l)	2	0	2
prášek-hasiva (kg)	704	13	717
ostatní suchá hasiva (kg)	324	0	324
prášek - sorbenty (kg)	295	510	805
tkanina (m)	0	36	36
vapex (kg)	78	4 076	4 154
chezakart (kg)	0	70	70
saze (kg)	0	68	68
přírodní materiály (-)	1	27	28
jiný sorbent (-)	6	281	287

Přehled počtu zásahů – jednotky HZS Jihočeského kraje

jednotka	typ	celkem zásahů
HZS JčK České Budějovice	JPO I	1769
HZS JčK ÚO Písek	JPO I	669
HZS JčK ÚO Tábor	JPO I	647
HZS JčK ÚO Prachatice	JPO I	545
HZS JčK ÚO Jindřichův Hradec	JPO I	511
HZS JčK ÚO Český Krumlov	JPO I	487
HZS JčK ÚO Strakonice	JPO I	357
HZS JčK ÚO Jindřichův Hradec PS Třeboň	JPO I	294
HZS JčK ÚO Český Krumlov PS Kaplice	JPO I	238
HZS JčK ÚO Strakonice PS Vodňany	JPO I	224
HZS JčK ÚO Písek PS Milevsko	JPO I	223
HZS JčK ÚO Prachatice PS Vimperk	JPO I	220
HZS JčK ÚO Tábor PS Soběslav	JPO I	206
HZS JčK České Budějovice PS Týn n/Vlt.	JPO I	180
HZS JčK ÚO Strakonice PS Blatná	JPO I	174
HZS JčK České Budějovice PS T.Sviny	JPO I	151
HZS JčK České Budějovice PS Suché Vrbné	JPO I	119
HZS JčK ÚO Český Krumlov PS Frymburk	JPO I	112
HZS JčK ÚO Jindřichův Hradec PS Dačice	JPO I	110
HZS JčK ÚO Český Krumlov PS Křemže	JPO I	63

**Přehled počtu zásahů
jednotky HZS podniků, SDH obcí a SDH podniků (s 10 a více zásahy)**

jednotka	typ	celkem zásahů
HZSP České dráhy Č.Budějovice	JPO IV	233
SDHO Volary	JPO III	96
SDHO Bechyně	JPO II	80
SDHO Suchdol nad Lužnicí	JPO II	58
SDHO České Velenice	JPO III	53
SDHO Písek	JPO III	53
HZSP ČZ Strakonice	JPO IV	48
SDHO Vyšší Brod	JPO II	39
SDHO Lomnice nad Lužnicí	JPO III	39
SDHO Protivín	JPO III	38
SDHO Netolice	JPO II	33
SDHO Veselí nad Lužnicí	JPO III	33
SDHO Chlum u Třeboně	JPO III	32
SDHO Nová Bystřice	JPO II	32
SDHO Putim	JPO V	28
SDHO Tábor	JPO III	28
SDHO Volyně	JPO III	23
SDHO Vodňany	JPO III	22
SDHO Pražák	JPO V	22
SDHO Metly	JPO V	21
SDHO Milevsko	JPO III	20
SDHO Studená	JPO III	19
SDHO Nová Včelnice	JPO III	18
SDHO Tchořovice	JPO V	18
SDHO Nové Hradky	JPO II	18
SDHO Český Rudolec	JPO III	17
SDHO Čimelice	JPO III	17
SDHO Vlachovo Březí	JPO III	17
SDHO Milovice	JPO II	17

SDHO Buzice	JPO V	17
SDHO Přířez	JPO III	16
SDHO Hradiště	JPO V	16
SDHP Fezko Strakonice	JPO VI	16
SDHO Hluboká nad Vltavou	JPO II	16
SDHO Záboří	JPO V	15
SDHO Zvíkov	JPO III	15
SDHO Vepřovice	JPO III	15
SDHO Kestřany	JPO III	14
SDHO Milenovice	JPO V	14
SDHO Stachy	JPO III	14
SDHO Vacov	JPO V	14
SDHO Strakonice	JPO III	14
SDHO Lnáře	JPO III	14
SDHO Strunkovice nad Blanicí	JPO III	13
SDHO Blatná	JPO III	13
SDHO Katovice	JPO V	13
SDHO Smrkovice	JPO V	12
SDHO Černá v Pošumaví	JPO III	11
SDHO Horní Planá	JPO III	11
SDHO Malonty	JPO V	11
SDHO Kardašova Řečice	JPO III	11
SDHO Bavorov	JPO III	11
SDHO Čestice	JPO III	11
SDHO Chvalšiny	JPO V	10
SDHO Kájov	JPO V	10
SDHO Albrechtice nad Vltavou	JPO III	10
SDHO Ostrovec	JPO III	10
SDHO Semice	JPO V	10
SDH Nový Dvůr	JPO V	10
SDHO Tučapy	JPO III	10

Výjezdy jednotek dle vzdálenosti

vzdálenost	požáry	ostatní zásahy	plané poplachy	celkem
do 1 km	192	881	49	1122
1-2 km	184	1327	94	1605
2-3 km	147	1003	60	1210
3-4 km	139	733	43	915
4-5 km	96	769	43	908
5-6 km	67	413	31	511
6-7 km	54	271	15	340
7-8 km	64	304	14	382
8-9 km	33	160	9	202
9-10 km	58	333	16	407
11-15 km	165	780	27	973
16-20 km	112	418	9	539
nad 20 km	91	542	8	642

Negativní vlivy zásahu

okolnost	počet
zadýmení a přítomnost plynných toxických látek	26
sálání tepla, roztékání hořlavých hmot	2
nevypnutý elektrický proud	1
nebezpečí výbuchu nebo destrukce	4
nevyhovující nástupní plocha	1
nevyhovující zásahové nebo evakuační cesty	2
teplota pod minus 10 stupňů Celsia	4
jiné vlivy atmosférických podmínek (sucho, vítr)	7
jiné (radioaktivita, vícenásobné ohnisko)	3
obtížná cesta na místo	6
selhání požární techniky	3
CELKEM	59

Nejčastější činnosti jednotek – část 1.

činnost jednotky	požáry	ostatní zásahy	celkem
požární asistence	3	39	42
hasicí přístroje bez ohledu na druh	52	5	57
jednoduché hasicí prostředky	77	5	82
voda dodávaná proudem C	392	95	487
voda dodávaná proudem B	15	30	45
voda z otočné proudnice	50	13	63
těžká pěna	1	1	1
střední pěna	2	2	4
lehká pěna	1	0	1
vysokotlaká voda	523	68	591
smáčedlo	5	1	6
prášek z mobilní techniky	1	0	1
inertní plyny z mobilní techniky	4	1	5
dálková doprava vody hadicemi	25	8	33
dálková doprava vody kyvadlová	53	13	66
doplňování vody	88	15	103
odčerpávání vody	2	1859	1861
zásah ve výškách	27	178	205
evakuace, záchrana osob	8	264	272
evakuace zvířat	6	69	75
odchyt zvířat a obtížného hmyzu	0	286	286
evakuace předmětů	25	141	166
vyprošťování předmětů	10	263	273
vyhledávání osob	7	41	48
vyprošťování osob z hloubek	0	5	5
vyprošťování osob z výšek	0	9	9
vyprošťování z výtahu	0	24	24
vyhledávání, záchrana osob z vody	0	46	46

Nejčastější činnosti jednotek – část 2.

činnost jednotky	požáry	ostatní zásahy	celkem
vyprošťování z havar.vozidel	3	155	158
odstraňování překážek z komunikací	25	1702	1727
odstraňování následků dopr.nehody	18	953	971
odstraňování úniků ropných látek	15	814	829
zajištění místa dopravní nehody	18	498	516
rozebírání konstrukcí	128	96	224
vnikání do uzavřeného prostoru	46	1138	1184
provizorní oprava	5	161	166
uzavírání vody, plynu, elektřiny	31	58	89
ochrana okolí	60	159	219
čekání na speciální služby	15	94	109
odvětrání	197	48	245
chlazení	39	14	53
izolace, separace	3	14	17
jímání,sběr uniklé látky (mimo rop.prod)	1	54	55
přečerpávání látky	0	13	13
zjišťování druhu uniklé látky	1	46	47
ohraničení, zahrazení uniklé látky	3	60	63
neutralizace	0	0	0
předlékařská pomoc	10	69	79
týlové práce	7	63	70
záloha na místě události	38	14	52
záloha na stanici (jiné než vlastní)	4	36	40
pohotovost na vlastní stanici	12	73	85
jiné	406	2461	2867

Počty požárů a přímé škody podle způsobu uzavření požáru

způsob uzavření požáru	počet požárů	podíl (%)	přímá škoda (tis.)	podíl (%)
Dosud nezatříděno, nesledováno	455	40,88	16,00	0,04
Uzavřeno HZS Jčk v přestup.řízení	2	0,18	120,00	0,30
Uzavřeno HZS Jčk v blokovém řízení	117	10,51	4 531,20	11,44
Uzavřeno HZS Jčk v příkaz.řízení	0	0,00	0	0,00
Projednáno na místě požáru	38	3,41	561,75	1,42
Odloženo, zastaveno, jinak uzavřeno	453	40,70	24610,70	62,16
Uzavřeno soudem	3	0,27	570,00	1,44
Dosud v šetření Policie	45	4,05	9,182,80	23,20

Spolupráce u zásahu

Složka	požáry	ostatní zásahy	Celkem
Policie ČR	800	2381	3181
Obecní Policie	53	389	442
Obecní zastupitelstvo	16	220	236
Zdravotnická záchranná služba	38	946	984
Místní služby	13	123	136
Pohotovost - elektro	21	54	75
Pohotovost - plyn	2	32	34
Pohotovost – voda	0	27	27
Pohotovost - teplárny	0	6	6
Podniky, firmy	28	225	253
Armáda ČR	2	108	110
Hygienická služba	0	6	6
Ostatní	6	76	82

Mimořádné zásahy

V měsíci srpnu zasáhly oblast Jižních Čech rozsáhlé povodně . Hlavní prioritou byla záchrana a evakuace osob, majetku a odčerpávání vody ze zatopených objektů a prostor.

Průběh povodní a odstraňování jejich následků je předmětem samostatné „ Zprávy o řešení povodní na území Jihočeského kraje v srpnu 2002 “, ze dne 30.září 2002.

Požáry v obcích Jihočeského kraje

Z celkového počtu obcí Jihočeského kraje (**623**) došlo v roce **2002** ke vzniku požáru ve **268** obcích. Nejvíce požárů vzniklo v Českých Budějovicích a to celkem **187** požárů. Dále pak v Táboře – **53** požárů, v Jindřichově Hradci – **48** požárů. Ostatní viz.: tabulka – „ Obce, kde došlo více jak k 5-ti požárům“ .

Množství požárů v obcích je ovlivněno jednak počtem obyvatel a rovněž charakterem technologií výrobních i nevýrobních provozů.

Požáry podle objektu vzniku

Nejčastějším objektem vzniku požáru byly v roce **2002** volné skládky. V uvedeném období vzniklo **206** požárů volných skládek , tj. **18,51%** z celkového počtu požárů. Při těchto požárech vznikla však škoda jen **115.000,-Kč**, což představuje pouze **0,29%** z celkové škody vzniklé při požárech. Dále následují požáry dopravních prostředků a pracovních strojů – **181** požárů (**16,26%**). Při těchto požárech vznikla škoda ve výši **12 890.000,-Kč** (**32,56%** - z celkové vzniklé škody) , požáry odpadů – **179** požárů (**16,08%**) , požáry v objektech bytového domovního fondu – **95** požárů (**8,54%**) , požáry v objektech rodinných domů – **80** požárů (**7,19%**) . V objektech výrobních budov (mimo budov pro zemědělství) došlo ke vzniku **42** požárů (**3,77%**) , se škodou představující částku **2 490.000,- Kč** (**6,29%**) .

Z hlediska výše vzniklé škody jsou dále významným objektem budovy pro obchod a stravování , kde došlo v roce **2002** celkem k **19** požárům (**1,71%**) , ale byla při nich způsobena škoda ve výši **4 422.000,- Kč** (**11,17%**) a budovy pro společné ubytování a chaty, kde vzniklo **21** požárů (**1,89%**) a vznikla škoda ve výši **1 857.000,- Kč** (**4,69%**) .

Schválil :

plk.JUDr. Josef Blažek
ředitel HZS Jihočeského kraje